

# TwinView



## Kapeammat kehykset, parempi näkyvyys

Uudessa TwinView-parvekelasissamme yhdistyvät kaksi järjestelmää: tavallinen kääntyvä liukulasi ja perinteinen kehyksetön lasitus. Ne mahdollistavat erinomaisen joustavuuden ja lasien avaamisen niin, että parvekkeesta saadaan täysin avoin. Lopputuloksena on avoin parveke, jossa on kaikki lasitetun parvekkeen edut. TwinView-parvekelasin entistä kapeammat alumiiniprofiilit tekevät parvekkeesta entistä avoimemman tuntuisen, ja lasi on myös ympäristöystävällinen.

**Äänenvaimennus:** ~21dB  
**Energiansäästö\*:** ~20 %

\* Energiansäästö vaihtelee riippuen siitä, millaisessa ympäristössä parveke sijaitsee.







# Parvekelasi, jossa yhdistyvät avoimen parvekkeen ja lasituksen parhaat ominaisuudet

Siirtyminen avoparvekkeesta lasitettuun parvekkeeseen voi olla iso askel. Moni haluaa säilyttää perinteisen parvekkeen edut samalla kuin arvostetaan mahdollisuutta suojautua sään heiketessä. TwinView on kehitetty yhdistämään avoparvekkeen ja lasitetun parvekkeen edut.

Suunnittelun lähtökohtana on ollut suosituin Twin-parvekelasimme, ja lisäksi teimme profiileista ohuempia ja laseista kapeampia avattuina. Tästä huolimatta TwinView on yhtä vankka kuin edeltäjänsä Twin. Uudessa TwinView-parvekelasissa lasi on liimattu profiileihin ja sijaitsee lasituksen uloimpien

pystyprofiilien ulkopuolella. Tämä antaa yhtenäisen lasipinnan, jonka ansiosta kehykset eivät näy niin selkeästi ulkopuolelta. Kun lasit on suljettu, parvekkeen käyttömukavuus on yhtä hyvä kuin Balcon aikaisemmissa järjestelmissä.

TwinView-lasituksessa yhdistyy muutama Balcon patentoitu ja innovatiivinen ratkaisu, kuten CleanLine®-vedenpoisto, VentTec®-ilmanvaihto sekä turvallisuutta lisäävät magneettilukot. Koska TwinView sopii samaan kiskojärjestelmään kuin Twin ja sen edeltäjä Swing, lasitusjärjestelmä on mahdollista päivittää.

# Tekniset tiedot

TwinView-parvekelasi on yhtä vankka ja turvallinen kuin Twin-parvekelasi, mutta TwinView-järjestelmässä lasit on liimattu uloimman pystyprofiilin ulkopuolelle. Lasipinnan vuoksi profiilit häviävät paremmin ulkopuolelta katsottaessa. Kapeammat alumiiniprofiilit tekevät myös parvekkeelta avautuvasta näkymästä entistä avaramman.

TwinView-lasituksessa käytetään karkaistua lasia, mikä tekee siitä hyvin kestävä ja jos se rikkoutuisi, niin se hajoaa murusiksi.

**Lasin enimmäiskoko:** 1800 mm x 1100 mm.  
**Osion enimmäiskoko:** 2800 mm x 5500 mm.

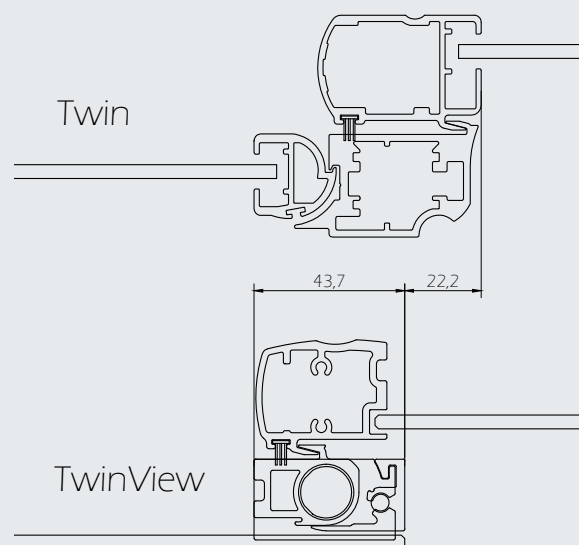
## Twin

**Yksi-ikkunainen pääty:** Vähintään 320 mm.  
Enintään 1250 mm.

## Enimmäisleveys-

**kaksi lasia:** Osio = 2320 mm.  
**kolme lasia:** Osio = 3380 mm.  
**neljä lasia:** Osio = 4440 mm.  
**viisi lasia:** Osio = 5500 mm.

**Lasi:** 4 mm:n karkaistu kirkas lasi  
5 mm:n karkaistu kirkas lasi  
6 mm:n karkaistu kirkas lasi

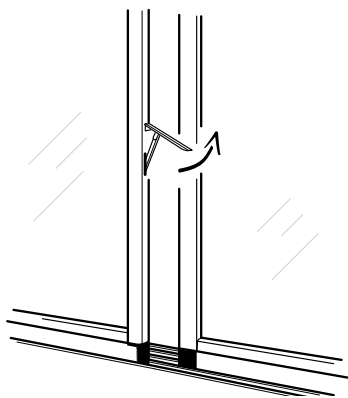


Twin- ja TwinView-parvekelasien pystyprofiilit.

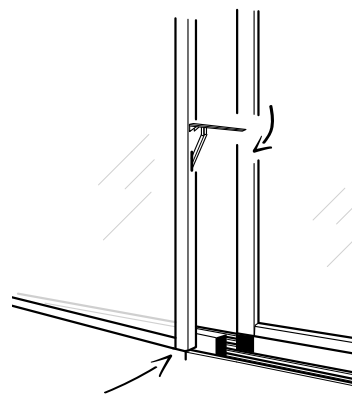


Painike avattuna.

#### Parvekelasin avaaminen

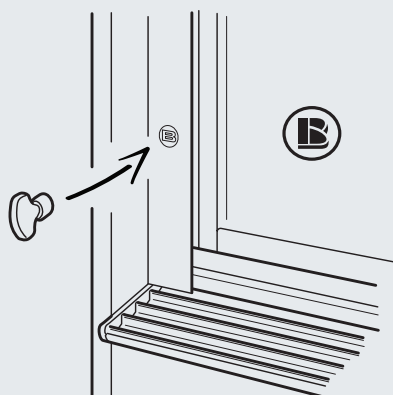


1. Nosta painike kokonaan ylös ja vedä lasia itseäsi kohti.

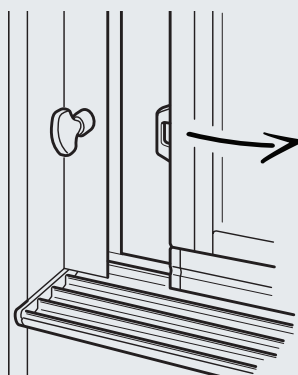


2. Sulje parvekelasi viemällä se lähtöasentoon kiskoon ja kääntämällä painike alas. Varmista, että lasi on kokonaan kiinni, jotta painike voidaan kääntää alas.

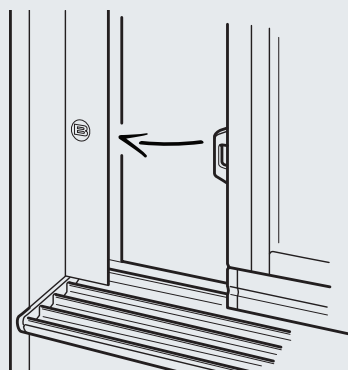
# Magneettilukon käyttö



1. Aseta magneettivain alueelle, jossa on merkintä B.



2. Lasin lukitus avautuu automaattisesti, kun magneettivain kiinnittyy merkitylle alueelle.



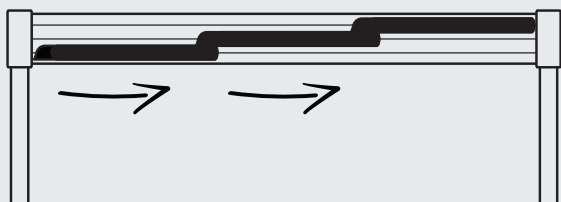
3. Lasi lukitaan viemällä se takaisin aloitusasentoon.  
HUOM.! Lasi lukittuu vasta, kun irrotat magneettivaimen.



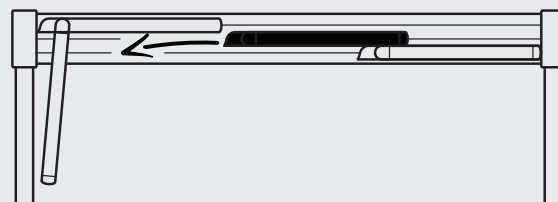
# Lasituksen avaaminen

## Kokonaan auki


Kuvaus koskee laseja, joissa painike on oikealla puolella. Kuva näyttää avaustoiminnon ylhäältä päin. Jos painike on lasin vasemmalla puolella, uloin lasi viedään oikealle ja loput lasit vasemmalle. Lasitus avataan kokonaan auki oheisen ohjeen mukaisesti.



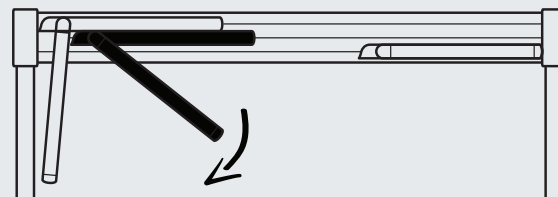
1. Työnnä kaikki lasit oikealle.



4. Jatka seuraavalla lasilla siirtämällä se oikealta vasemmalle.



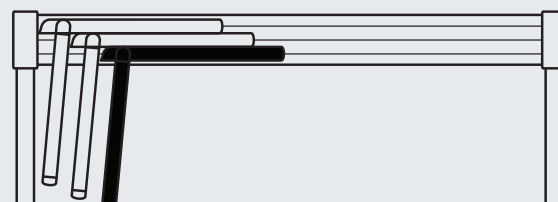
2. Siirrä uloin lasi vasemmalle.



5. Nosta painike ja avaa lasi kokonaan itseäsi kohti.




3. Nosta painike ja avaa lasi kokonaan itseäsi kohti.



6. Avaa lasi kokonaan ja toista seuraavien lasien kohdalla.





*TwinView on uusi parvekelasimme, joka on suunniteltu vastaamaan asiakkaidemme vaatimuksiin. Se vastaa niin parvekettä käyttävien asiakkaidemme tarpeisiin kuin ympäristöä ja ulkopintoja suunnittelevien vaatimuksiin.*

**Roger Andersson**  
Myyntipäällikkö, Balco

# Parempaa elämää parvekkeella TwinView-lasituksella

Jos asut asunnossa, parveke mahdollistaa lämmöstä nauttimisen ulkona ihanan aurinkoisina päivinä. Sää ei kuitenkaan aina ole yhtä miellyttävä, ja avointa parvekettä ei ehkä pysty hyödyntämään niin paljon kuin haluaisi. Kun parveke on suljettavissa muutamalla yksinkertaisella kädenliikkeellä, parvekettä voidaan käyttää myös sadesäällä ja suuremman osan vuodesta.

TwinView-järjestelmällä voit päästä raittiin ilman ja leudot tuulet peremmälle ja toisaalta voit myös sulkea lasit ja edelleen nauttia kaikista niistä mukavuuksista, mitä lasitettu parveke tuo mukanaan. Lasit puhdistat

turvallisesti sisältä, parvekkeen puolelta. Verrattuna täysin avoimeen ratkaisuun Balcon lasitettu parveke voi vähentää asuntosi energiankulutusta jopa 20 prosenttia, mikä on hyväksi sekä ympäristölle että taloudellesi.

Esteettinen näkökulma on ollut tärkeä TwinView-järjestelmän suunnittelussa. Entistä kapeampien profiilien ansiosta parveke on valoisa ja näkymät sieltä avarammat myös lasien ollessa suljettuina. TwinView-ratkaisua voidaan käyttää niin, että se sulautuu kohteeseen.







### **Taloudellisia hyötyjä**

TwinView vähentää energiankulutusta, koska lämmitystarve laskee jopa 20 prosentilla. Parvekkeiden elinikä pitenee, mikä vähentää kunnossapitokustannuksia. Samalla sekä asuntojen että kiinteistön arvo nousee.



### **Ympäristöystävällinen ja pitkäikäinen**

Lasitetun parvekkeemme käyttöikä on yli 90 vuotta, joten se maksaa ilmastovelkansa takaisin hyvällä marginaalilla käyttöiän aikana. Uuden TwinView-parvekelasin ansiosta olemme entistä ympäristöystävällisempi yritys, sillä profiilit sisältävät nykyisin 12 prosenttia vähemmän alumiinia. Lähes kaikki käytetty materiaali voidaan kierrättää. Ympäristöetujen, kuten hiilidioksidipäästöjä vähentävän energiansäästön lisäksi Balcon lasitusjärjestelmä on pitkällä tähtäimellä kestävä kehityksen mukainen sijoitus sen pitkän käyttöiän ansiosta.

# Enemmän mahdollisuuksia TwinView-parvekelasien avulla

TwinView-parvekelasien avulla saat käyttöösi niin avoimen kuin lasitetun parvekkeen tuomat edut. Kapeat profiilit päästävät hyvin valoa parvekkeelle ja näkymä on avara. Kun lasit ovat suljettuina, ne muodostavat yhtenäisen lasipinnan, joka vähentää profiilien näkymistä.

TwinView-järjestelmällä Balco on ottanut seuraavan askeleen ympäristötyössään vähentämällä alumiinin osuutta 12 prosentilla. Uuden rakenteensa ansiosta TwinView on, kapeammista profiileista huolimatta, yhtä vankka kuin edeltäjänsä Twin. Sitä paitsi TwinView voidaan sovittaa talon julkisivuun.

**Balco Oy**

Töölönkatu 7 A  
00100 Helsinki

[balco@balco.fi](mailto:balco@balco.fi)

[www.balco.fi](http://www.balco.fi)



BALCONIES  
FOR  
GREATER  
LIVING